

## Paro Registrado.

**Febrero 2022**

### FICHA TERRITORIAL: Comarca Bajo Aragón

Unidad: nº personas

Fuente: Instituto Aragonés de Empleo

#### Por grupo de edad y sexo

	Total	Hombres	Mujeres
16-19	35	19	16
20-24	95	46	49
25-29	104	42	62
30-34	134	32	102
35-39	126	29	97
40-44	142	55	87
45-49	143	54	89
50-54	162	44	118
55-59	174	90	84
60-64	165	72	93
<b>Total</b>	<b>1.280</b>	<b>483</b>	<b>797</b>

#### Por sector de actividad económica y sexo

CNAE-2009	Total	Hombres	Mujeres
Agricultura, ganadería y pesca	149	81	68
Industria y energía	136	75	61
Construcción	92	82	10
Servicios	803	230	573
Sin empleo anterior	100	15	85
<b>Total</b>	<b>1.280</b>	<b>483</b>	<b>797</b>

#### Por sección de actividad económica y sexo

CNAE-2009	Total	Hombres	Mujeres
Agricultura, ganadería, silvicultura y pesca	149	81	68
Industrias extractivas	3	3	0
Industria manufacturera	129	69	60
Suministro de agua, actividades de saneamiento, gestión de residuos y descontaminación	4	3	1
Construcción	92	82	10
Comercio al por mayor y al por menor; reparación de vehículos de motor y motocicletas	183	40	143
Transporte y almacenamiento	23	19	4
Hostelería	158	29	129
Información y comunicaciones	6	2	4
Actividades financieras y de seguros	12	7	5
Actividades inmobiliarias	3	0	3
Actividades profesionales, científicas y técnicas	22	12	10
Actividades administrativas y servicios auxiliares	130	42	88
Administración Pública y defensa; Seguridad Social obligatoria	86	51	35
Educación	19	3	16
Actividades sanitarias y de servicios sociales	43	7	36
Actividades artísticas, recreativas y de entretenimiento	22	13	9
Otros servicios	51	5	46
Actividades de los hogares como empleadores de personal doméstico; actividades de los hogares como productores de bienes y servicios para uso propio	45	0	45
Sin clasificar	100	15	85
<b>Total</b>	<b>1.280</b>	<b>483</b>	<b>797</b>

La actividad económica indica aquélla en la que el parado realizó su último trabajo, según la Clasificación Nacional de Actividades Económicas de 2009 (CNAE-2009)

## Paro Registrado.

**Febrero 2022**

### FICHA TERRITORIAL: Comarca Bajo Aragón

Unidad: nº personas

Fuente: Instituto Aragonés de Empleo

### Por nivel de formación y sexo

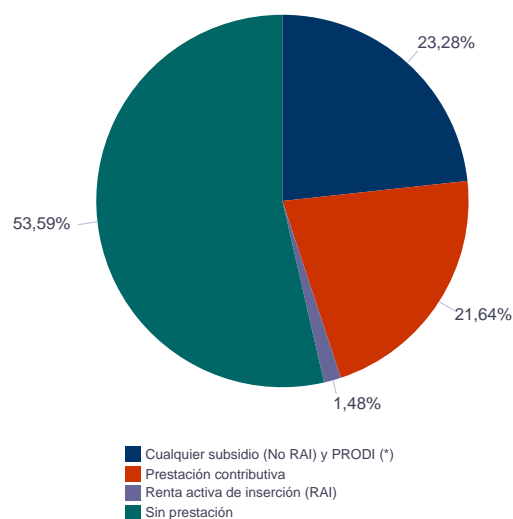
		Total	Hombres	Mujeres
<b>Educación primaria</b>	Educación Primaria o inferior	547	179	368
		<b>547</b>	<b>179</b>	<b>368</b>
<b>Primera etapa de educación secundaria</b>	Primera etapa de educación secundaria	470	224	246
		<b>470</b>	<b>224</b>	<b>246</b>
<b>Segunda etapa de educación secundaria</b>	Bachillerato	45	14	31
	Enseñanza media de formación profesional	101	31	70
		<b>146</b>	<b>45</b>	<b>101</b>
<b>Enseñanza superior</b>	Enseñanza superior de formación profesional	47	16	31
	Enseñanza superior universitaria	70	19	51
		<b>117</b>	<b>35</b>	<b>82</b>
<b>Total</b>		<b>1.280</b>	<b>483</b>	<b>797</b>

NOTA: La tabla de nivel de formación se basa en la Clasificación Nacional de Educación 2000 (INE). Se ha seleccionado el nivel educativo más alto adquirido por el demandante parado.

### Por tipo de prestación y sexo

	Total	Hombres	Mujeres
Sin prestación	686	215	471
Prestación contributiva	277	142	135
Cualquier subsidio (No RAI) y PRODI (*)	298	119	179
Renta activa de inserción (RAI)	19	7	12
<b>Total</b>	<b>1.280</b>	<b>483</b>	<b>797</b>

(\*) PRODI= Programa temporal de protección por desempleo e inserción, RAI = Renta activa de inserción.



## Paro Registrado.

**Febrero 2022**

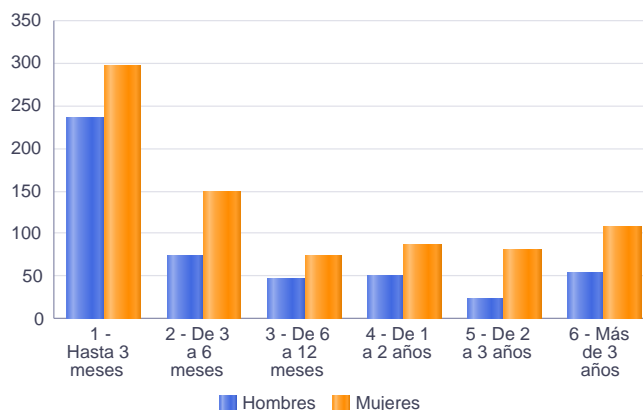
### FICHA TERRITORIAL: Comarca Bajo Aragón

Unidad: nº personas

Fuente: Instituto Aragonés de Empleo

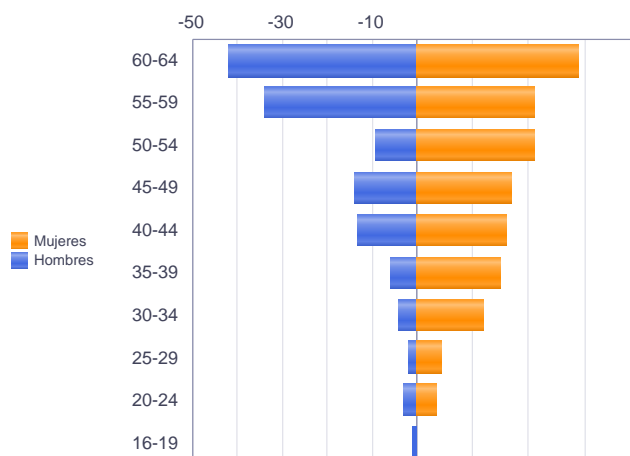
### Por tiempo en situación laboral como desempleado y sexo

		Total	Hombres	Mujeres
<b>Corta Duración</b>	Hasta 3 meses	531	235	296
	De 3 a 6 meses	223	74	149
	De 6 a 12 meses	120	46	74
		<b>874</b>	<b>355</b>	<b>519</b>
<b>Larga Duración</b>	De 1 a 2 años	137	50	87
	De 2 a 3 años	105	23	82
	Más de 3 años	164	55	109
		<b>406</b>	<b>128</b>	<b>278</b>
<b>Total</b>		<b>1.280</b>	<b>483</b>	<b>797</b>



### Parados de larga duración\* por grupo de edad y sexo

	Total	Hombres	Mujeres
16-19	1	1	0
20-24	10	3	7
25-29	11	2	9
30-34	28	4	24
35-39	36	6	30
40-44	45	13	32
45-49	48	14	34
50-54	51	9	42
55-59	76	34	42
60-64	100	42	58
<b>Total</b>	<b>406</b>	<b>128</b>	<b>278</b>



\* Más de 12 meses como desempleado

Piramide por valores Absolutos

## Paro Registrado.

**Febrero 2022**

### FICHA TERRITORIAL: Comarca Bajo Aragón

Unidad: nº personas

Fuente: Instituto Aragonés de Empleo

### Por sector de actividad económica, nacionalidad y sexo

	Españoles			Extranjeros comunitarios (UE-27)			Extranjeros no comunitarios		
	Total	Hombres	Mujeres	Total	Hombres	Mujeres	Total	Hombres	Mujeres
Agricultura, ganadería y pesca	75	40	35	26	14	12	47	26	21
Construcción	72	63	9	10	9	1	10	10	0
Industria y energía	106	65	41	15	4	11	15	6	9
Servicios	621	201	420	113	20	93	69	9	60
Sin empleo anterior	40	11	29	5	1	4	54	3	51
<b>Total</b>	<b>914</b>	<b>380</b>	<b>534</b>	<b>169</b>	<b>48</b>	<b>121</b>	<b>195</b>	<b>54</b>	<b>141</b>

### Ranking de ocupaciones más solicitadas por los demandantes parados, por sexo

Cod. Ocupación	Ocupación	Total	Hombres	Mujeres
92101050	Personal de limpieza o limpiadores en general	485	34	451
52201079	Dependientes de comercio, en general	334	26	308
95121019	Peones de horticultura, jardinería	220	137	83
96011029	Peones de obras publicas, en general	213	159	54
95111016	Peones agrícolas, en general	194	91	103
51201049	Camareros, en general	192	59	133
97001104	Peones de la industria manufacturera, en general	188	85	103
97001010	Embaladores-empaquetadores-etiquetadores, a mano	180	22	158
93101024	Pinches de cocina	155	6	149
51101026	Cocineros, en general	154	15	139
96021013	Peones de la construcción de edificios	145	135	10
91001018	Empleados de hogar	139	0	139
43091029	Empleados administrativos, en general	118	23	95
98111024	Mozos de carga y descarga, almacén y/o mercado de abastos	104	85	19
84121035	Conductores de furgonetas, hasta 3,5 t.	89	84	5
57101013	Asistentes domiciliarios	76	1	75
97001056	Peones de la industria de la alimentación, bebidas y tabaco	71	18	53
92101027	Camareros de pisos (hostelería)	66	2	64
94431016	Barrenderos	65	44	21
55001018	Cajeros de comercio	61	3	58

NOTA: Cada demandante puede solicitar hasta 6 ocupaciones.